CAPsi
Consultorio de Atención Psicosocial

INFORME ANUAL - 2020

PRESENCIAL - TELECAPSI

404 CONSULTANTES

Femenino 54%
Masculino 46%
Menores de edad

Masculino 23%
Femenino 77%
Adultos

GRUPO ETARIO

Niño/a 4%
Adolescente 5%
Adulto joven 36%
Adulto 51%
Adulto mayor 4%

NIVEL

Primaria 5%
Bachiller 40%
Técnico 23%
Universitario 28%
NS/NR 4%

SECTOR DE LA CIUDAD

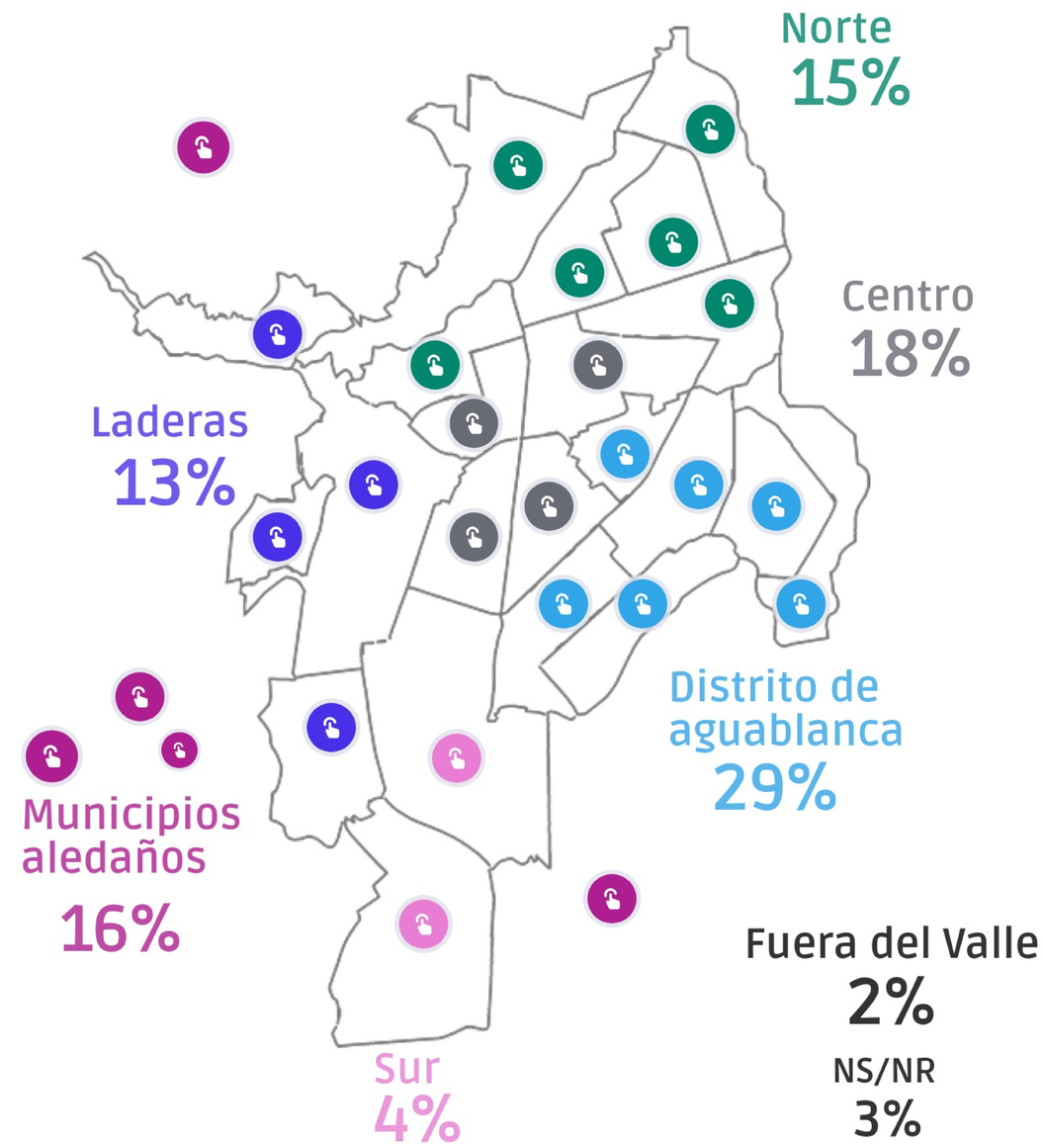

UNIVERSIDAD ICESI

INFORME ANUAL - 2020

PRESENCIAL - TELECAPSI

ESTRATO SOCIOECONÓMICO

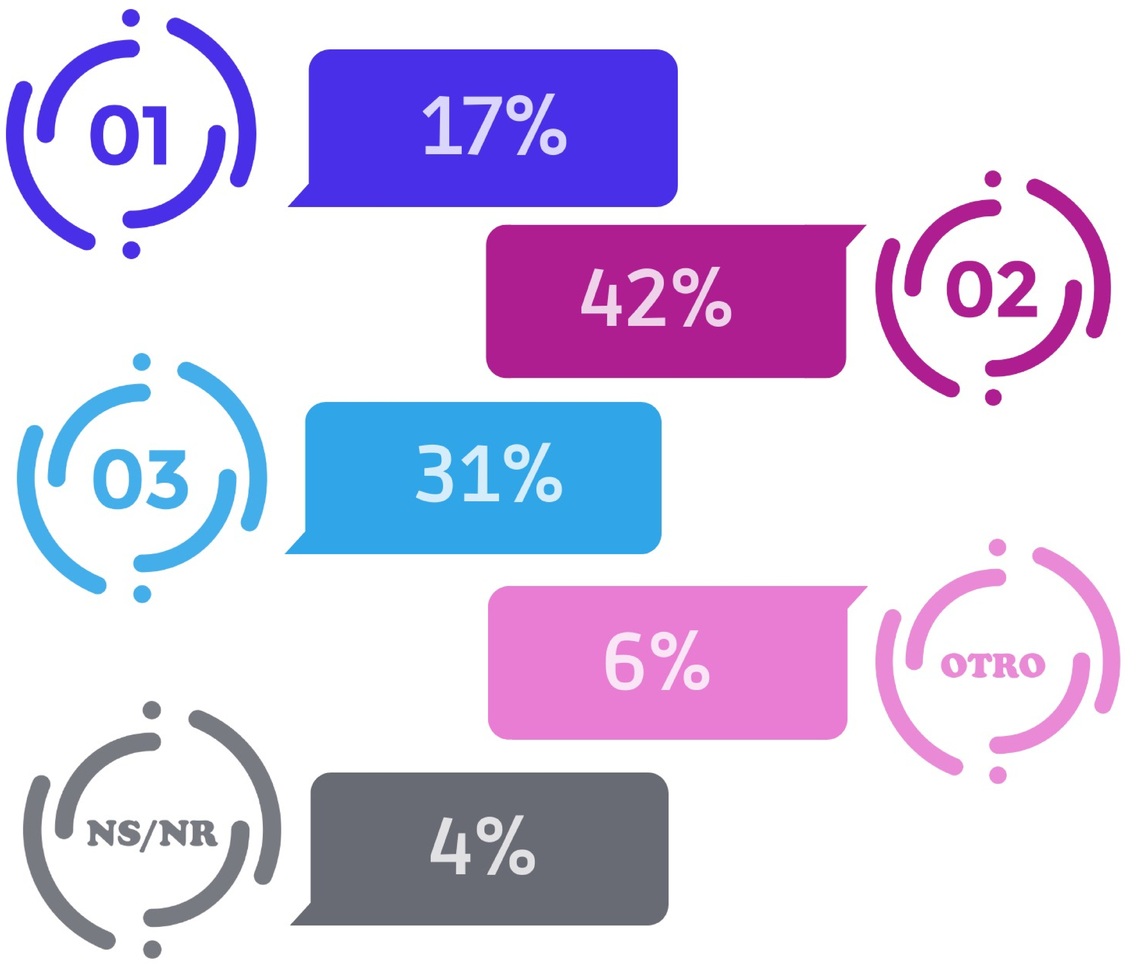

CONOCIMIENTO CAPSI

INFORME ANUAL - 2020

PRESENCIAL - TELECAPSI

TIPOS DE VIOLENCIA

Violenca doméstica
73%



Violencia sexual
20%

Violencia urbana
6%

Conflicto armado
1%

MOTIVOS DE CONSULTA

Duelo
2%

Conflicto psíquico
3%

Problemas laborales
4%

Problemas de crianza
4%

Info. asistencia social y jurídica
6%

Problemas familiares
19%

Crisis de identidad
13%

Problemas de pareja
27%

Enfermedad mental
11%

Angustia COVID-19
5%

Problemas escolares
2%

Trauma
1%

Maltrato/ abuso infantil
2%

Adicciones
1%

CAPsi
Consultorio de Atención Psicosocial

INFORME ANUAL - 2020

TELECAPSI

INTERCONSULTA/DERIVACIÓN

Psiquiatría
46%

Otro servicio médico
18%

Consulta privada Psi.
15%

Instituciones protección
10%

Servicios sociales
8%

Asistencia jurídica
3%

CONDUCTA SUICIDA



31%

DIFICULTADES ECONÓMICAS

25%

DIAGNÓSTICO PSIQUIÁTRICO

18%



FAMILIAR PACIENTE PSIQ.

6%

UNIVERSIDAD ICESI